

Hub aziendale dei partecipanti

mapic[®]
ITALY

22-23 May 2024
Superstudio Maxi, Milano

1. [Definizione di amministratore](#)
2. [Attivazione del tuo account](#)
3. [Profilo partecipante](#)
4. [Profilo aziendale](#)
5. [Elenco partecipanti](#)
6. [Elenco aziende](#)
7. [Elenco sessioni](#)
8. [La mia rete e piano](#)
9. [Messaggi](#)
10. [Assistenza clienti](#)

- Se sei un visitatore, l'amministratore del tuo account online è **la prima persona registrata della tua azienda.**
- Se sei un espositore, l'amministratore del tuo account online MIPIM è **la persona che hai indicato al nostro team durante la registrazione.**

Possono anche aggiungere **AMMINISTRATORI secondari** (illimitati) nella pagina dell'hub aziendale online della tua azienda per condividere i loro diritti con altri colleghi per l'installazione dell'account.

ATTIVA IL TUO ACCOUNT

Alla registrazione, riceverai un'email per **attivare il tuo account** come questo.

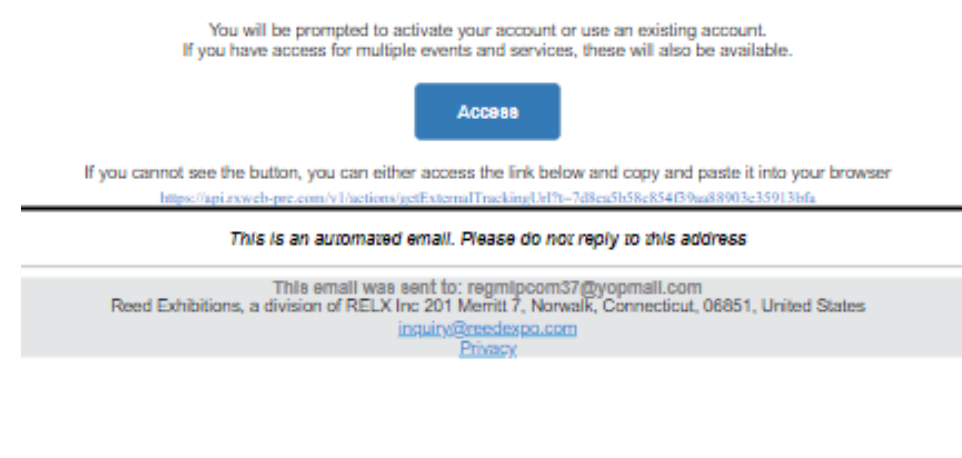
Potrebbe finire nelle cartelle SPAM, ecco il nome del mittente per trovarlo:

no-reply@rxglobal.com

Due opzioni per attivare il tuo account:

Utilizza il pulsante "Accesso"

- Copia e incolla il link in fondo nel browser.



The screenshot shows a user profile for Peter Evans, Marketing Director. The profile includes a circular profile picture placeholder with upload instructions (formats: jpg, png, gif; max file size: 1MB; minimum: 180*180px). Below the picture is the 'About Peter' section, which states he is a Marketing Director at Quality 3 Sarl for 4 years, living in France. To the right of the bio is a contact information box containing an email address (atlasre.edehx@gmail.com) and a phone number (+33683850823). Below the contact info are social media links for Twitter and LinkedIn. At the bottom, there is a section for 'Your main activity' with a filter 'the selected item will be used in filter' and a 'Producer' tag. There is also a 'Participant activities?' section with a dashed box for input and a 'Your country / region' field at the very bottom. Edit icons (pencil) are visible next to the profile picture, bio, contact info, and social media links.

Clicca sul menu in alto a destra, sotto il tuo nome, su **“My Profile”**.

Quindi aggiorna il tuo profilo personale, **cliccando sull'icona a forma di penna su ogni sezione**.

Dovresti aggiungere:

- **OBBLIGATORIO PER IL TUO BADGE: LA TUA FOTO** (dimensioni consigliate 180*180px, massimo 1MB)
- Your job function and more details about your activity
- Collegamenti ai tuoi profili sui social media. (*Twitter & LinkedIn*)
- Visualizzati per impostazione predefinita. Clicca sull'icona a forma di penna, quindi su "Modifica" per nascondere la tua email e il tuo numero di telefono.

IMPORTANTE :

Ti preghiamo di essere il più completo e accurato possibile durante la configurazione della tua pagina personale in modo che gli altri partecipanti possano trovarti facilmente nei nostri elenchi.

PROFILO AZIENDALE - disponibile solo per gli amministratori

The screenshot shows the 'YOUR PROFILE' page for 'Quality Inc'. The page includes a header with 'Exhibition - Event edition' (OneMip - April 2022), 'Profile completeness' (5.3%), and 'Translations' (Default Language (English)). Below the header, there are tabs for 'Profile' and 'Company Administrators'. A disclaimer is present: 'When you upload your content on to this website you acknowledge and confirm that either you, the Exhibitor, own all intellectual property rights in that content, including in all images within that content or you have obtained the rights owner's formal consent to upload that content, including all images within that content and place that content on this website. In addition, personally identifying information should not be entered / uploaded in this profile.' The main content area is divided into several sections: 'Brands we represent' (with a pencil icon), 'Filters' (with a pencil icon), 'Your company activities' (Licensing - IP - Merchandising), 'Your company country / region' (France), 'Your company genres' (Docs - Factual), and 'Gallery of products and services' (+ Add product). A red box highlights the pencil icon in the 'COMPANY WEBSITE' field of the edit overlay.

"Modifica il mio profilo" nel tuo "Company Hub" o nel menu in alto a destra "La mia azienda".
Quindi aggiorna il profilo della tua azienda **clickando sull'icona a forma di penna su ogni sezione.**

Puoi aggiungere:

- Il tuo logo (dimensioni consigliate 180x180px, max 1MB)
- Il tuo banner (dimensioni consigliate 600x150px, max 1MB)
- La descrizione e le informazioni di contatto della tua azienda
- Il genere di contenuto della tua azienda
- Documenti (formato PDF, dimensione massima 5 MB per file)

IMPORTANTE:

Ti preghiamo di essere il più completo e accurato possibile durante la configurazione dei dettagli della tua azienda in modo che i partecipanti possano trovarti facilmente nei nostri elenchi.

DIRECTORY DEI PARTECIPANTI

Sfoggia l'elenco di tutti i partecipanti e mettiti in contatto con le persone che desideri!

Filtri
Filtra i partecipanti per:

- Stato dei visitatori
- Funzione lavorativa
- Genere di competenza
- Paesi, ecc...

Participant Directory

Search participants

Last name (A-Z) v

316 Participant(s)

Atermer Affiliate
Manager
Affiliates New Company Sharer
er
Stand: C17
France
Created 4th Jul
040723merater-affiliatenew@mailinator.com
+33077 171 0515

Atermer Affiliate
Manager
Affiliate New Sharer Merater
2
Stand: A112A
France
Created 5th Jul
050723merater-affiliatesh@mailinator.com
+33077 171 0515

Cerca per titolo di lavoro, nome e cognome e nome dell'azienda.

Ordina per:

- A-Z
- Z-A
- Più recenti
- **Aggiornati di recente!!**

Opzione per aggiungere un partecipante alla sezione "La mia rete e il mio piano" (preferiti).

Utilizza questo pulsante per inviare un messaggio al partecipante di tua scelta.

Scopri l'elenco di tutte le aziende espositrici e salva quelle che ti interessano di più!

Scopri quali aziende sono espositori o visitatori e filtra per attività aziendali.

Trova i tuoi migliori obiettivi utilizzando il opzioni di filtraggio

Inserisci qualsiasi parola chiave per trovare i tuoi obiettivi

Aggiungi un'azienda alla tua lista dei preferiti chiamata "La mia rete e il mio piano" (icona del cuore in alto).

Collegamento rapido ai dettagli dell'azienda.

The screenshot shows a 'Company Directory' interface. At the top, there is a search bar labeled 'Search exhibitors' with a magnifying glass icon. Below the search bar, it says '182 Exhibitor(s)'. On the left, there is a sidebar with filter options. The main content area displays a list of exhibitors. Each exhibitor entry includes a profile picture icon, a name (e.g., '4f7cfb2f', '4flow AG', '55C'), and a description. Below each entry, there is a 'VISITORS' label and a blue button with a heart icon and the text 'Add to Network'. The interface is clean and modern, with a white background and blue accents.

DIRECTORY DELLE SESSIONI

Esplora l'elenco degli eventi offerti durante il mercato e pianifica la tua visita selezionando quelli che preferisci!

Filtri
Filtra per giorni, tema, sale, ecc.

Collegamento rapido ai dettagli della sessione (sinossi, relatori, ecc.).

Opzione per aggiungere una sessione a "La mia rete e il mio piano" (preferiti).

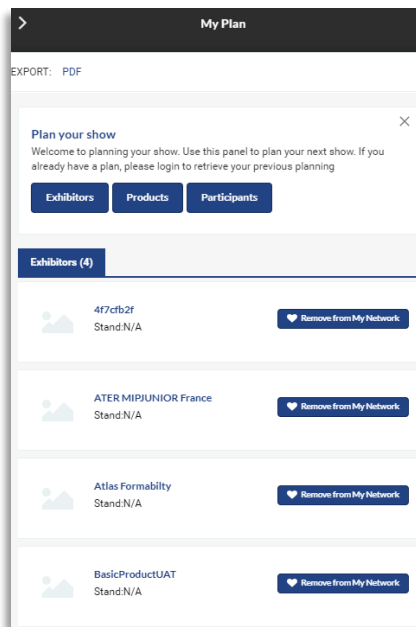
The screenshot shows a web interface for a session directory. On the left, a sidebar contains filter categories: 'Filtri', 'Periodo', 'Settimana', 'Settimana 1', 'Settimana 2', 'Settimana 3', 'Settimana 4', 'Settimana 5', 'Settimana 6', 'Settimana 7', 'Settimana 8', 'Settimana 9', 'Settimana 10', 'Settimana 11', 'Settimana 12', 'Settimana 13', 'Settimana 14', 'Settimana 15', 'Settimana 16', 'Settimana 17', 'Settimana 18', 'Settimana 19', 'Settimana 20', 'Settimana 21', 'Settimana 22', 'Settimana 23', 'Settimana 24', 'Settimana 25', 'Settimana 26', 'Settimana 27', 'Settimana 28', 'Settimana 29', 'Settimana 30', 'Settimana 31', 'Settimana 32', 'Settimana 33', 'Settimana 34', 'Settimana 35', 'Settimana 36', 'Settimana 37', 'Settimana 38', 'Settimana 39', 'Settimana 40', 'Settimana 41', 'Settimana 42', 'Settimana 43', 'Settimana 44', 'Settimana 45', 'Settimana 46', 'Settimana 47', 'Settimana 48', 'Settimana 49', 'Settimana 50'. The main content area displays a list of sessions, each with a circular icon, a title, a subtitle, and an 'Add to Plan' button. The sessions listed are: 'INTERNATIONAL FORUM AWARDS', 'FIRST THEME PRESENTATION', and 'MPCOM CARRETTI EVENT SCREENING - ZURIGO'.

LA MIA RETE E IL MIO PIANO

Questa nuova funzionalità viene utilizzata per aggiungere preferiti e salvare alcuni record nel caso si debbano accedere rapidamente in seguito da parte dei partecipanti.



- La sezione "La mia rete e il mio piano" è sempre disponibile tramite l'opzione nell'intestazione della piattaforma facendo clic sull'icona del cuore.



- È possibile aggiungere un'azienda, un partecipante o una sessione ai preferiti utilizzando il seguente pulsante nelle pagine delle directory o dei dettagli:
- È possibile rimuovere un preferito facendo clic sul seguente pulsante:

♥ Add to Network

♥ Remove from Network

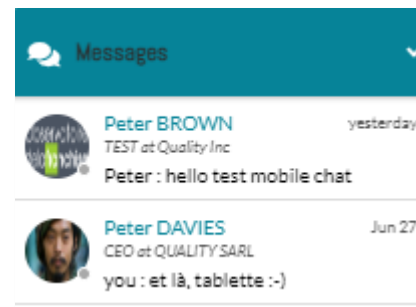

ATTENZIONE

L'estrazione PDF contiene solo aziende e sessioni. Né prodotti né partecipanti sono inclusi.

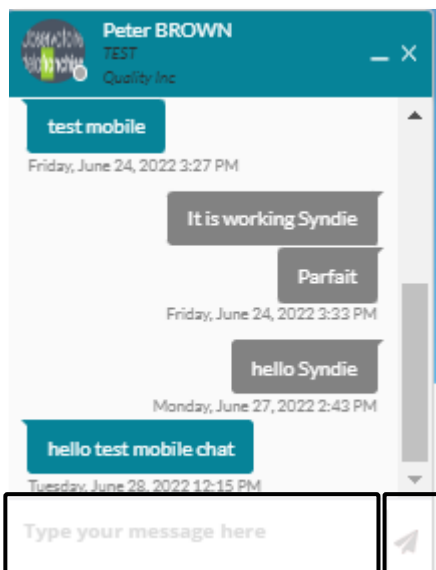
MESSAGGI



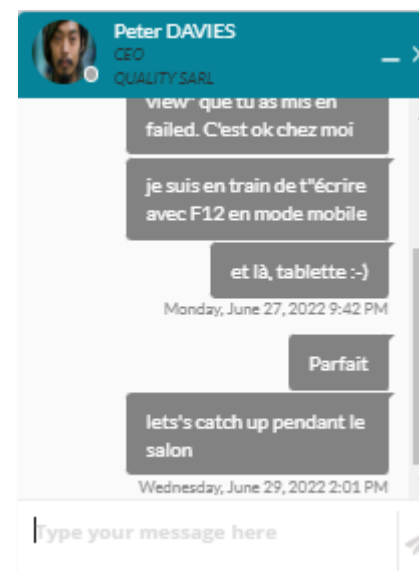

- modulo di chat è sempre disponibile in basso a destra della piattaforma.
- Può essere ridotto o visualizzato utilizzando la piccola freccia.



Per avviare una discussione, fai clic su "Invia un messaggio" nella pagina dei dettagli del partecipante.



I nuovi messaggi possono essere inseriti in una finestra di chat. Clicca su "Invia" per pubblicare il messaggio. Gli URL verranno visualizzati come link.



La disponibilità dell'utente è visualizzata accanto alla foto.
Green: Il partecipante è connesso.
Grey: Il partecipante è offline.

HAI BISOGNO DI ASSISTENZA?

Contatta il nostro Servizio Assistenza Clienti:

Telefonico:

T: +39 02 43 51 7081

M: +39 348 7215767

E: eleonora.aparo@rxglobal.com

Il nostro servizio telefonico è aperto dal lunedì al venerdì, dalle 9:00 alle 18:00 CET.

[FAQ](#)